



plant-a-tree fund

Marketing Anzeige

27. März 2026

NAV Daten

NAV	per 27.3.2026	EUR 2'606.77
Fondsvermögen		EUR 6'334'456
Performance YtD		0.91%

Fondsstammdaten

Fondsname	plant-a-tree fund
Fondstyp	OGAW
Rechtsform	Kollektivtreuhänderschaft
Fondsdomizil	Fürstentum Liechtenstein
Fondswährung	EUR
Erfolgsverwendung	thesaurierend
Liberierungsdatum	5. Januar 2009
ISIN	LI0046642737
Valor	4664273
Bloomberg-ID	PLANTAT LE
Vertriebszulassung	Fürstentum Liechtenstein
Kurspublikation	www.lafv.li, Telekurs, Bloomberg

Bewertung und Anteilshandel

Mindestanlage	keine
Bewertungsintervall	wöchentlich
Bewertungstag (T)	Freitag
Annaheschluss Ausgaben	T (12 Uhr MEZ)
Annaheschluss Rücknahmen	T-7 (12 Uhr MEZ)
Bewertungsfrist	T+1
Valuta Anteilsgeschäft	T+3

Kosten und Gebühren

Ausgabekommission (max)	2.00%
Rücknahmekommission (z.G. Fonds)	1.00%
Pauschalentschädigung (max)	1.50%
TER	per 31.12.2025 1.23%

Organisation

Verwaltungsgesellschaft	1741 Fund Management AG www.1741fm.com
Fondsmanager	CREA Asset Management Trust reg. www.crea-group.com
Depotbank	VP Bank AG www.vpbank.li
Wirtschaftsprüfer	Grant Thornton AG www.grantthornton.li

Anlagepolitik

Das Vermögen des Teilfonds wird nach dem Grundsatz der Risikostreuung in Wertpapiere und andere Anlagen, wie nachfolgend beschrieben, investiert.

Der Teilfonds investiert mindestens 51 % seines Vermögens weltweit in Beteiligungspapiere börsennotierter Gesellschaften, die selbst grosse Anteile an Wäldern besitzen und/oder verwalten beziehungsweise im Bereich nachwachsender Rohstoffe, hauptsächlich also Holzwirtschaft tätig sind. Mindestens 25 % seines Vermögens muss der Teilfonds dabei in Gesellschaften mit dem vorgängig beschriebenen Tätigkeitsschwerpunkt investieren, die ihr Domizil in Lateinamerika, Asien oder Australien/Ozeanien haben.

Der Teilfonds setzt auf das Thema Holz durch Investitionen in börsennotierte Aktien. Dieser Ansatz bietet Anlegern vergleichbare Vorteile zu Direktinvestitionen in Waldflächen, jedoch bei gleicher Liquidität und Marktgängigkeit wie ein herkömmlicher Investmentfonds.

Kennzahlen

Performance

Year to Date (YtD)	0.91%
1 Jahr	-7.32%
2 Jahre	-11.46%
Launch to Date	160.68%

Volatilität (annualisiert in %)

Volatilität (annualisiert in %)	18.79%
---------------------------------	--------

Sharpe Ratio

Sharpe Ratio	-0.39
--------------	-------

Maximaler Verlust %

Maximaler Verlust %	-40.97%
---------------------	---------

Periode maximaler Verlust

Periode maximaler Verlust	von 20.3.2020 bis 31.3.2020
---------------------------	-----------------------------

Monatliche Rendite

Beste monatliche Rendite	13.16%
Schlechteste monatliche Rendite	-17.43%
Anzahl Monate	207
Positive Monate in %	120 58.0%
Negative Monate in %	87 42.0%
Ratio positive zu negative Monate	1.38

NAV

Höchster NAV	per 7.5.2021	3'267.66
Tiefster NAV	per 30.10.2009	966.61

Die frühere Wertentwicklung, insbesondere bei kurzen Zeiträumen, lässt nicht auf zukünftige Renditen schliessen.

Kursentwicklung

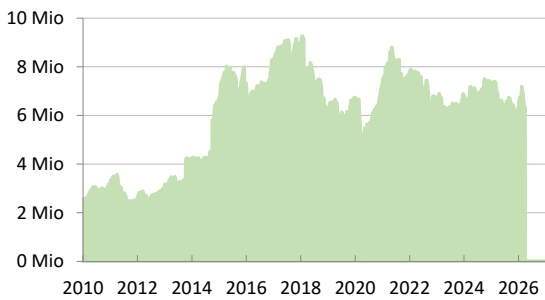




Performance Matrix

	Jan	Feb	März	April	Mai	Juni	Juli	Aug	Sep	Okt	Nov	Dez	Jahr
2026	2.85%	7.63%	-8.84%										0.91%
2025	2.56%	-0.28%	-6.89%	-7.51%	2.00%	-2.93%	4.83%	1.73%	-4.25%	-4.13%	1.60%	0.84%	-12.54%
2024	-2.55%	-0.99%	9.50%	-5.83%	4.03%	-3.73%	2.87%	1.67%	5.28%	-3.03%	2.26%	-2.58%	5.99%
2023	6.21%	-3.63%	-3.52%	-2.50%	-0.12%	1.11%	3.87%	-3.00%	2.44%	-4.75%	5.24%	5.11%	5.73%
2022	-2.34%	0.04%	-0.35%	2.05%	-2.08%	-11.75%	7.53%	0.72%	-14.97%	5.03%	5.04%	-5.30%	-17.39%
2021	0.93%	5.17%	5.69%	3.64%	-0.99%	-3.65%	-0.32%	3.11%	-0.34%	-3.84%	3.31%	4.60%	18.06%
2020	-6.01%	-6.31%	-17.43%	5.20%	5.02%	0.03%	3.63%	10.29%	-0.84%	0.18%	12.01%	6.60%	8.95%
2019	11.73%	0.84%	-1.62%	1.37%	-14.36%	6.99%	0.30%	-4.16%	4.62%	6.05%	3.74%	0.65%	14.65%
2018	3.86%	0.70%	1.36%	4.93%	4.26%	-3.56%	-2.12%	3.41%	-3.28%	-10.95%	-1.34%	-8.64%	-12.12%
2017	3.89%	2.04%	-1.26%	1.59%	1.94%	-0.71%	-0.22%	1.64%	5.71%	5.50%	-2.86%	0.30%	18.59%
2016	-8.20%	-1.48%	5.65%	0.10%	3.38%	-5.92%	7.07%	-1.10%	2.03%	2.93%	5.83%	4.37%	14.25%
2015	7.50%	3.41%	0.19%	3.77%	0.41%	-2.21%	-2.52%	-5.87%	-4.95%	9.72%	8.33%	-8.55%	7.56%

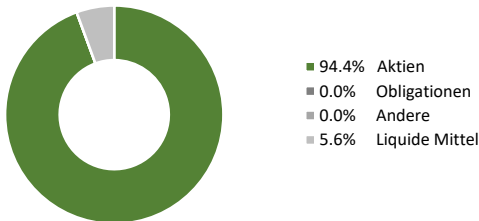
Entwicklung Fondsvermögen



Top-10-Positionen

Stora Enso Oyj	Aktie	6.2%
Smurfit WestRock PLC	Aktie	6.2%
Rayonier Inc	Aktie	5.9%
UPM-Kymmene	Aktie	5.7%
Oji Holdings Corp	Aktie	4.8%
BillerudKorsnas AB	Aktie	4.7%
LEE & MAN PAPER	Aktie	4.7%
Suzano SA	Aktie	4.6%
Essity AB	Aktie	4.5%
Nippon Paper Industries Co Ltd	Aktie	4.4%

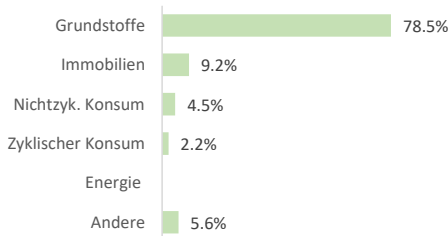
Allokation Anlageklassen



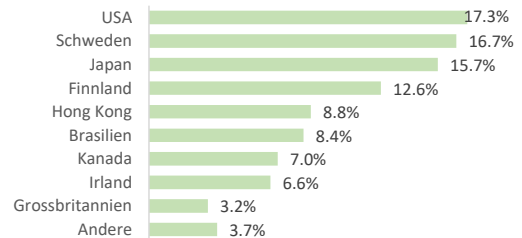
Währungsverteilung



Branchenverteilung



Länderallokationen



Disclaimer

Marketinganzeige - Bitte lesen Sie die gesetzlich erforderlichen Fondsdokumente, bevor Sie eine endgültige Anlageentscheidung treffen. Dieses Dokument wurde von der 1741 Fund Management AG als Verwaltungsgesellschaft bzw. AIFM (nachfolgend «1741») mit grösster Sorgfalt erstellt. Die 1741 gibt jedoch keine Gewähr hinsichtlich dessen Inhalt und Vollständigkeit und lehnt jede Haftung für Verluste ab, die sich aus der Verwendung ergeben. Die hierin geäusserten Meinungen sind diejenigen der 1741 zum Erstellungszeitpunkt und können sich jederzeit unangekündigt ändern. Ist nichts anderes vermerkt, sind alle Zahlen ungeprüft. Dieses Dokument ist in Zusammenhang mit den gesetzlich erforderlichen Fondsdokumenten (konstituierende Dokumente, Prospekt, Jahresbericht und soweit anwendbar PRIIP, Halbjahresbericht, Zeichnungsscheine) (nachfolgend «Fondsdokumente») zu lesen, welche kostenlos bei der Verwaltungsgesellschaft, der Verwahrstelle, bei allen Vertriebsberechtigten im In- und Ausland, Vertretern, Zahlstellen bzw. Informationsstellen im Ausland sowie auf der Website des LAFV Liechtensteinischen Anlagefondsverbands unter www.lafv.li bezogen werden können. Eine Zeichnung von Anteilen wird nur auf der Grundlage der Fondsdokumente angenommen. Diese Marketinganzeige betrifft die Anteile des betreffenden Fonds und nicht eines Basiswerts, welcher vom Fonds erworben wird. Die Angaben in diesem Dokument dienen lediglich Informationszwecken und sind weder als Angebot, Empfehlung oder Anlageberatung aufzufassen. Es berücksichtigt keine spezifischen Bedürfnisse und entbindet den Empfänger nicht von seiner eigenen Beurteilung, allenfalls unter Beizug eines Beraters, die Informationen in Bezug auf die Vereinbarkeit mit seinen eigenen Verhältnissen, auf juristische, regulatorische, steuerliche und andere Konsequenzen zu prüfen. Die Anlagepolitik ist allenfalls nur in einer verkürzten Fassung wiedergegeben. Die vollständige Anlagepolitik inkl. aller Anlagebeschränkungen finden sich in den Fondsdokumenten. Der Fonds wird aktiv verwaltet. Mit jeder Anlage sind Risiken, insbesondere diejenigen von Wert- und Ertragsschwankungen, verbunden. Bei Fremdwährungen besteht zusätzlich das Risiko, dass die Fremdwährung gegenüber der Referenzwährung des Anlegers an Wert verliert. Ein Totalverlust des investierten Betrages ist möglich. Umfassende Beschreibungen der Risiken sind den Fondsdokumenten zu entnehmen. Die dargestellte Wertentwicklung lässt die bei Zeichnung, Umtausch und Rückgabe sowie dem Halten von Fondsanteilen allfällig anfallenden Kommissionen und Kosten unberücksichtigt, welche die Rendite der Anleger reduzieren können. Angaben zum Nettoinventarwert (NAV) verstehen sich exklusive allfälliger Kommissionen. Es kann nicht garantiert werden, dass die Performance eines allfälligen Vergleichsindex erreicht oder übertroffen wird. Dieser Fonds ist im Fürstentum Liechtenstein domiziliert. Der Vertrieb richtet sich ausdrücklich nicht an Personen, deren Nationalität oder Wohnsitz den Zugang zu solchen Informationen aufgrund der geltenden Gesetzgebung verbietet. Dieser Fonds ist nicht unter dem United States Securities Act von 1933 registriert. Nähere Informationen hierzu sowie zum öffentlichen Vertrieb in den einzelnen Ländern sind in den Fondsdokumenten zu finden. Alle Rechte vorbehalten.